



Informes preliminares  
 Instituto Duranguense de Acceso a la Información Pública y de Protección de Datos Personales  
 Estado Analítico de Ingresos  
 Del 1 de Enero al 30 de Junio de 2017


Rubro de Ingresos	Ingreso					Diferencia (6 = 5 - 1)
	Estimado	Ampliaciones y Reducciones	Modificado	Devengado	Recaudado	
	(1)	(2)	(3= 1 + 2)	(4)	(5)	
Impuestos	-	-	-	-	-	-
Cuotas y Aportaciones de Seguridad Social	-	-	-	-	-	-
Contribuciones de Mejoras	-	-	-	-	-	-
Derechos	-	-	-	-	-	-
Productos	-	-	-	-	-	-
Corriente	-	-	-	-	-	-
Capital	-	-	-	-	-	-
Aprovechamientos	-	-	-	-	-	-
Corriente	-	-	-	-	-	-
Capital	-	-	-	-	-	-
Ingresos por Ventas de Bienes y Servicios	-	-	-	-	-	-
Participaciones y Aportaciones	-	-	-	-	-	-
Transferencias, Asignaciones, Subsidios y Otras Ayudas	14,180,166	-	14,180,166	7,090,092	7,090,092	7,090,074
Ingresos Derivados de Financiamientos	-	-	-	-	-	-
<b>Total</b>	<b>14,180,166</b>	<b>-</b>	<b>14,180,166</b>	<b>7,090,092</b>	<b>7,090,092</b>	<b>7,090,074</b>
				<b>Ingresos excedentes'</b>		


Estado Analítico de Ingresos Por Fuente de Financiamiento	Ingreso					Diferencia (6 = 5 - 1)
	Estimado	Ampliaciones y Reducciones	Modificado	Devengado	Recaudado	
	(1)	(2)	(3= 1 + 2)	(4)	(5)	
<b>Ingresos del Gobierno</b>	-	-	-	-	-	-
Impuestos	-	-	-	-	-	-
Contribuciones de Mejoras	-	-	-	-	-	-
Derechos	-	-	-	-	-	-
Productos	-	-	-	-	-	-
Corriente	-	-	-	-	-	-
Capital	-	-	-	-	-	-
Aprovechamientos	-	-	-	-	-	-
Corriente	-	-	-	-	-	-
Capital	-	-	-	-	-	-
Participaciones y Aportaciones	-	-	-	-	-	-
Transferencias, Asignaciones, Subsidios y Otras Ayudas	-	-	-	-	-	-
<b>Ingresos de Organismos y Empresas</b>	<b>14,180,166</b>	<b>-</b>	<b>14,180,166</b>	<b>7,090,092</b>	<b>7,090,092</b>	<b>7,090,074</b>
Cuotas y Aportaciones de Seguridad Social	-	-	-	-	-	-
Ingresos por Ventas de Bienes y Servicios	-	-	-	-	-	-
Transferencias, Asignaciones, Subsidios y Otras Ayudas	14,180,166	-	14,180,166	7,090,092	7,090,092	7,090,074
<b>Ingresos derivados de financiamiento</b>	<b>-</b>	<b>-</b>	<b>-</b>	<b>-</b>	<b>-</b>	<b>-</b>
Ingresos Derivados de Financiamientos	-	-	-	-	-	-
<b>Total</b>	<b>14,180,166</b>	<b>-</b>	<b>14,180,166</b>	<b>7,090,092</b>	<b>7,090,092</b>	<b>7,090,074</b>
				<b>Ingresos excedentes'</b>		

AUTORIZÓ  
  
 LIC. C.T.C. MARIA DE LOURDES LOPEZ SALAS  
 COMISIONADA PROPIETARIA

AUTORIZÓ  
  
 LIC. HÉCTOR OCTAVIO CARRIEDO SÁENZ  
 COMISIONADO PRESIDENTE

REVISÓ  
  
 LIC. EVA GALLEGOS DÍAZ  
 SECRETARIA EJECUTIVA

AUTORIZÓ  
  
 LIC. ALMA CRISTINA LOPEZ DE LA TORRE  
 COMISIONADA PROPIETARIA

ELABORÓ  
  
 C.P. JULIA ELENA SÁNCHEZ SOLÍS COORDINADORA  
 ADMINISTRATIVA